

Les règles du
Royaume
du loto

Les lotos de *Jojo* 

www.leslotosdejojo.com

SOMMAIRE

01

AVANT LA PARTIE

Réception de vos planches	5
Consultation du mail/sms d'avant partie	8
Préparation de votre partie	9
Activation de vos appareils	11

02

DÉBUT DE PARTIE

Comportement à adopter	13
Ecrire sur le chat Twitch	13
Comment utiliser son téléphone	14

03

RÈGLES DU JEU

Déroulement du loto	16
Que faire en cas de quine	17
Réception de mes gains	18

Chers amis joueurs,

Avant le début du Royaume du Loto, nous vous invitons à lire attentivement les règles contenues dans ce document.

Il est très important de bien préparer votre partie afin que vous puissiez profiter au maximum de votre soirée avec nous dans les meilleures conditions possibles.

En cas de problèmes nous nous tenons à votre disposition pour vous aider.

Un numéro d'urgence sera en place au moment du tirage.

En vous souhaitant une bonne lecture.

Cordialement,

Les Lotos de Jojo

01

Avant la

Partie

Entre le début du Royaume du Loto et votre réservation vous aller recevoir 4 mails :

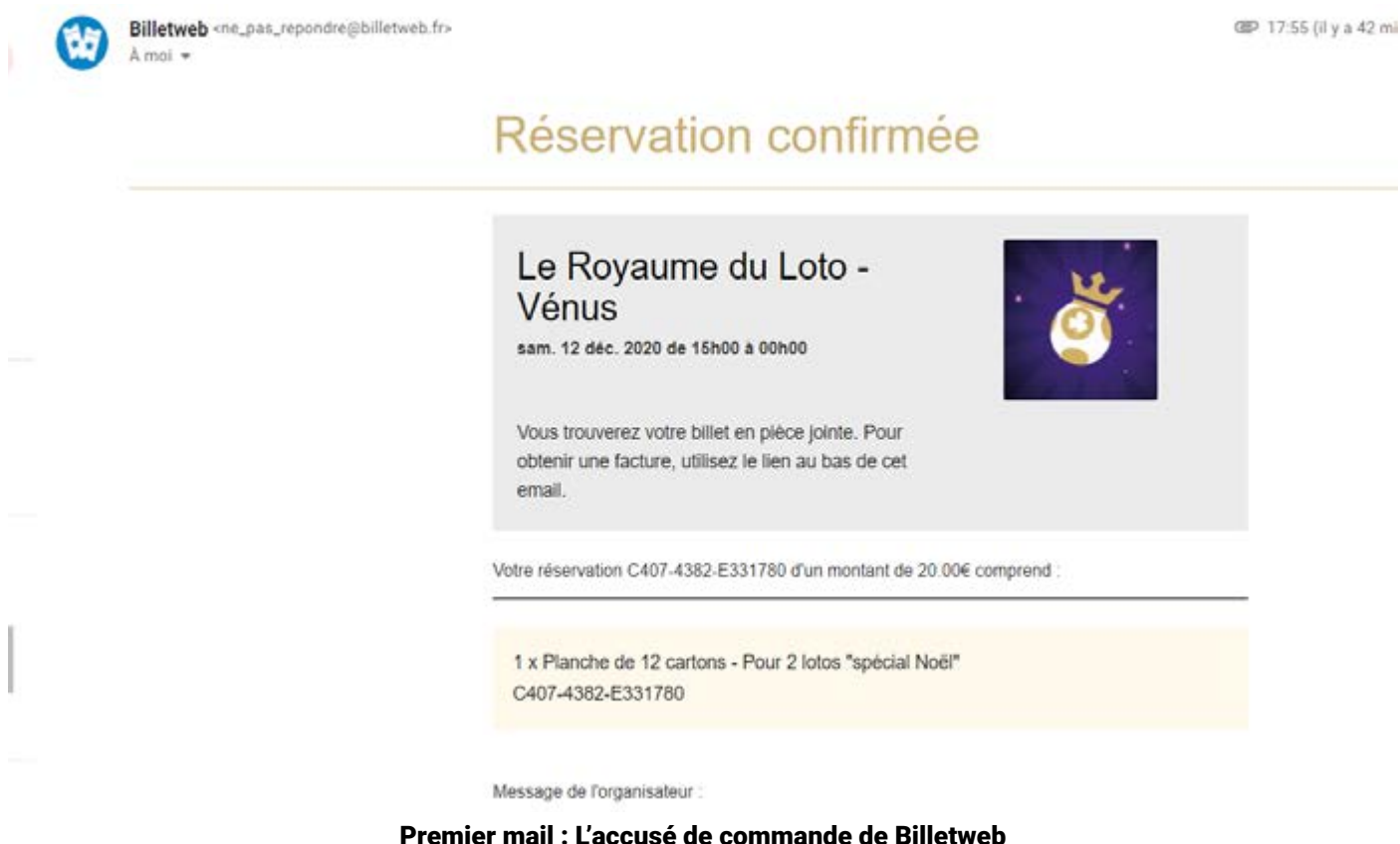
- L'accusé de réception de notre prestataire qui valide votre achat et contenant vos billets
- Le mail vous transférant vos planches de jeu
- Le rappel de l'événement 24h avant le début du loto par notre prestataire de billetterie
- Le mail d'avant partie vous envoyant le code confidentiel pour suivre le loto sur votre téléphone

1. Réception de vos planches

a. Comment récupérer vos planches de jeu ?

Après avoir réalisé votre commande vous allez recevoir dans l'ordre :

- Un premier mail d'accusé de commande de Billetweb vous validant votre achat
- Un deuxième mail envoyé par «Le Royaume du loto» contenant vos planches en pièces jointes




The screenshot shows an email from Billetweb with the subject "Réservation confirmée". The main content is a confirmation for "Le Royaume du Loto - Vénus" on Saturday, December 12, 2020, from 15h00 to 00h00. It includes a small image of a lottery ball with a crown. Below this, it states that the reservation C407-4382-E331780 for 20.00€ includes one board of 12 cards for two "special Noël" lotteries. The email is signed as a message from the organizer.

Billetweb <ne_pas_repondre@billetweb.fr>
À moi ▾ 17:55 (il y a 42 mi)

Réservation confirmée

Le Royaume du Loto - Vénus
sam. 12 déc. 2020 de 15h00 à 00h00



Vous trouverez votre billet en pièce jointe. Pour obtenir une facture, utilisez le lien au bas de cet email.

Votre réservation C407-4382-E331780 d'un montant de 20.00€ comprend :

1 x Planche de 12 cartons - Pour 2 lotos "spécial Noël"
C407-4382-E331780

Message de l'organisateur :

Premier mail : L'accusé de commande de Billetweb

Le Royaume du Loto <reservation@leslotosdejojo.com> [Se désabonner](#)

17:57 (il y a 44 minu)

À moi ▾

Bonjour [REDACTED]

Veillez trouver ci-joints les cartons que vous avez commandés pour le loto de l'association "Association "Vénus"" le Samedi 12 Décembre 2020 à 15h00.

En attendant le prochain loto, nous vous invitons à consulter les informations sur le Royaume du Loto en allant sur notre site internet leslotosdejojo.com

Dirigez-vous sur la rubrique "Royaume du Loto". Vous aurez 3 sous-menus :

1. Le Royaume du Loto en 7 étapes (+ une FAQ en bas de page)
2. Des documents à télécharger (Règles du jeu, Tutoriel d'installation du loto sur vos écrans, le kit d'urgence)
3. Des tutoriels vidéos

Si vous avez besoin d'une information merci de nous contacter soit sur le Messenger du Facebook Les Lotos de Jojo ou par mail à contact@leslotosdejojo.com.


Cordialement,

L'équipe du Royaume du Loto

...

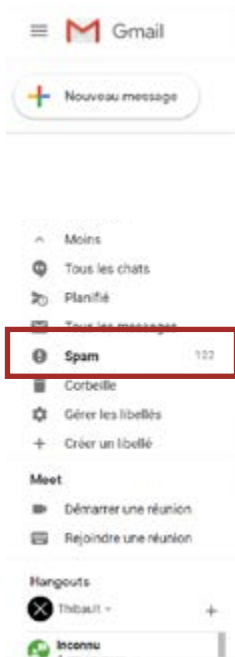
[Message tronqué] [Afficher l'intégralité du message](#)

Deuxième mail : Votre commande pour le Royaume du Loto



Pièce jointe de votre planche située en bas du mail de commande.

C. Je ne trouve pas le mail.



Il arrive parfois selon les boîtes de messagerie que certains messages se retrouvent dans les «Spams». Si jamais vous n'avez pas reçu vos planches dans votre boîte principale, merci de vérifiez vos spams comme dans l'exemple ci-dessus.

Cet exemple est celui de la boîte de messagerie GMAIL. Si vous utilisez une autre boîte de messagerie, nous vous invitons à vous informer en cherchant sur internet si vous ne trouvez pas comment faire.

Le terme «Spam» peut également s'appeler «Courrier indésirable».

Pour ne plus retrouver les mails que nous vous envoyons dans vos messages indésirables, il suffit de signaler notre adresse mail comme étant un «non spam». Encore une fois, selon la boîte de messagerie que vous utilisez, la procédure pour débloquer le spam varie.



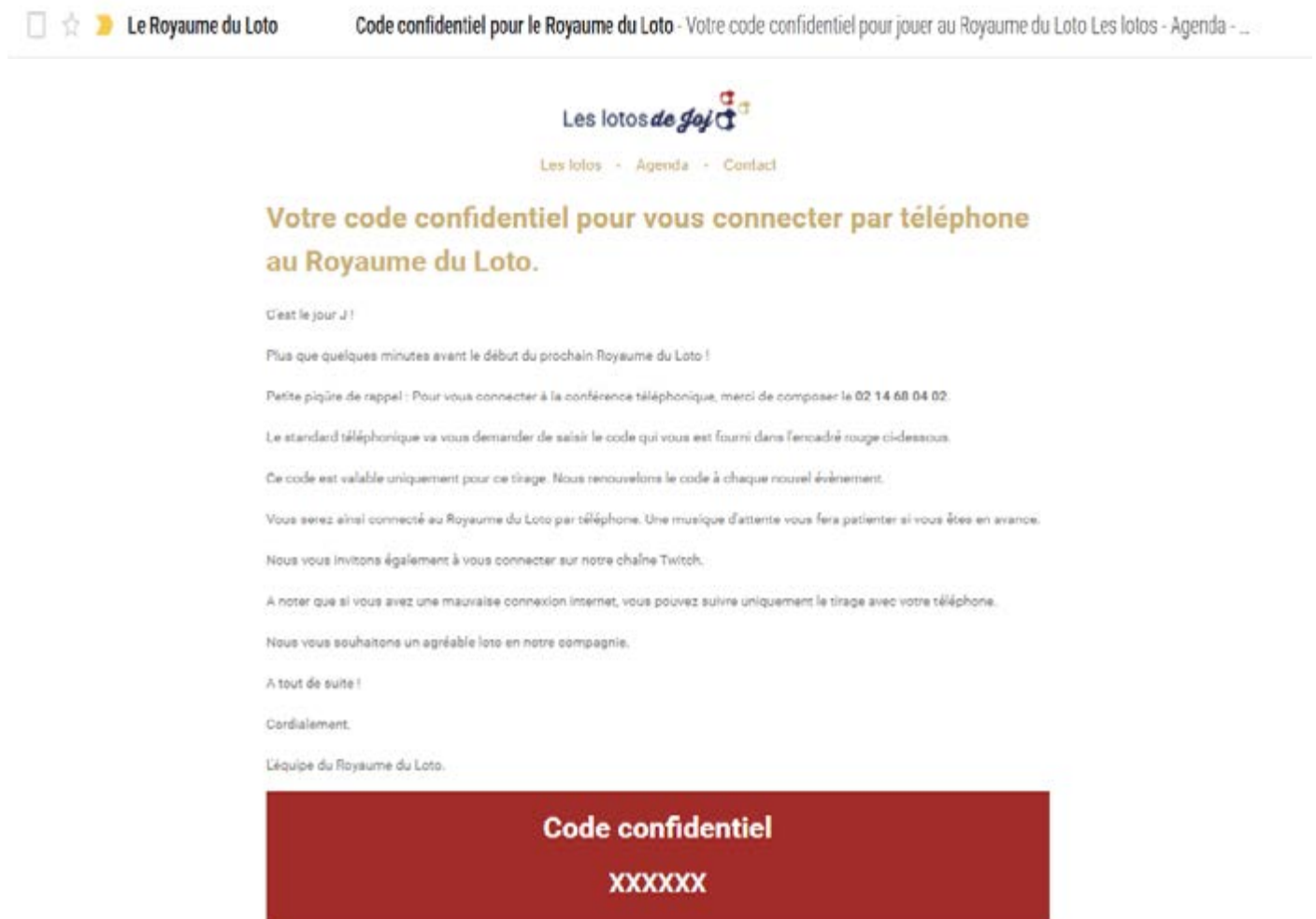
Si jamais vous ne trouvez pas le mail en question, merci de nous contacter en complétant le formulaire sur notre site internet (<https://leslotosdejojo.com/contact>).

2. Consultation du mail/sms d'avant partie

a. A quoi ressemble le mail ?

Le jour de l'évènement, vous allez recevoir un mail vous communiquant le code vous servant à vous connecter au Royaume du Loto par téléphone.

Ce mail vous sera envoyé par «Le Royaume du loto» et l'objet du mail s'intitule «Code confidentiel pour le Royaume du Loto», voir l'exemple ci-dessous.



b. A quoi ressemble le sms ?

En plus du mail, vous allez recevoir également un sms sur le numéro de téléphone que vous avez saisi lors de votre commande. Il vous sera envoyé par «**LotosdeJojo**».

Bonjour, Votre code confidentiel pour ce soir 865412# Numéro d'appel : 02 14 68 04 02 Si vous avez une bonne connexion, merci d'utiliser le chat Twitch.

3. Préparation de votre partie

Pour pouvoir jouer dans de bonnes conditions vous devez vous munir de vos planches de jeu que nous vous invitons à imprimer ou reproduire pour pouvoir jouer.

Nous avons mis à votre disposition plusieurs astuces pour imprimer ou non vos planches de jeu. Il suffit de consulter l'encadré rouge situé sur la page du lien ci-dessous :

<https://leslotosdejojo.com/le-royaume-du-loto/etapes-le-royaume-du-loto>



L'astuce de l'équipe du Royaume du Loto

Pour vous éviter d'imprimer plusieurs fois vos planches, nous avons une astuce pour vous !

1. Munissez-vous d'une pochette plastique transparente au format de votre feuille (A4 est conseillé) et d'un feutre effaçable.
2. Glissez votre planche imprimée sur votre feuille A4 dans la pochette plastique
3. Cochez vos numéros avec votre feutre sur la feuille plastique
4. Quand la partie est terminée, effacez votre numéro avec un chiffon

Si vous n'avez pas d'imprimante chez vous, nous vous invitons à tout simplement reproduire vos cartons à la main. N'oubliez surtout pas l'identifiant de la planche !

Vous en aurez besoin pour valider votre quine si vous gagnez.

a. Préparez vos identifiants de planches

A chaque vérification en cas de quine il sera demandé aux participants l'identifiant du carton sur lequel ils ont fait quine. Il est situé en haut à gauche de chaque carton.

En cas de gain, nous leur enverrons une attestation de gain pour valider leur gain. Il servira de garantie en attendant de recevoir leur récompense par voie postale. Nous

Pour trouver votre numéro de votre carton, vous devez vous référer au numéro en haut à gauche (encadré rouge).

27000

8			34		50		77	81
3		27		48		65		90
	19	29		41	56		76	

LOTOQUINE

27498

6

LOTOQUINE

27001

	10	22			51		75	83
--	----	----	--	--	----	--	----	----

27499

--

4. Activation de vos appareils

a. Le téléphone

1. Appelez le **02 14 68 04 02**
2. Saisissez le code confidentiel fourni dans le mail ou sms d'avant partie (voir chapitre «2. Consultation du mail d'avant partie», page 8)

Une musique d'attente vous fera patienter avant le début du loto.

b. La chaîne Twitch sur vos écrans

Pour accéder au direct, merci de télécharger le tutoriel dédié pour configurer vos appareils en vous dirigeant sur la page du Royaume du Loto sur le site internet www.leslotosdejojo.com. Le tutoriel est situé à l'étape 4 «Rendez-vous sur notre chaîne Twitch»

<https://leslotosdejojo.com/les-lotos/le-royaume-du-loto>

02

Début de
Partie

1. Comportement à adopter

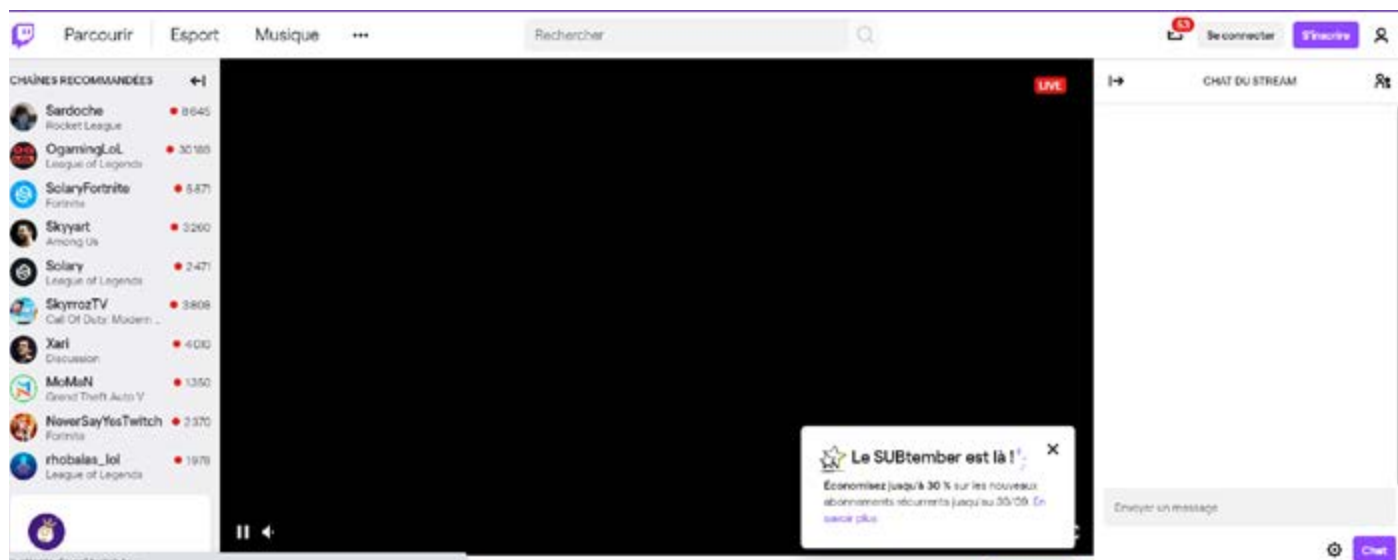
Jouer via une connexion téléphonique et internet nécessite plusieurs prérequis afin que chacun puisse profiter pleinement de son expérience du Royaume du Loto. C'est pourquoi nous vous remercions de respecter les règles de comportement suivant :

1. Lire l'intégralité des recommandations qui vous sont fournies dans ce document, sur la page du Royaume du Loto (<https://leslotosdejojo.com/les-lotos/le-royaume-du-loto>) et l'ensemble des mails qui vous ont été envoyés pour ne rater aucune information importante
2. Adopter un comportement raisonnable envers les autres participants et l'organisateur
3. Respecter le silence pendant le tirage
4. Ne pas tenir de propos injurieux sur la conférence téléphonique ou sur le chat Twitch

En cas de problème pendant le direct, merci de télécharger le kit d'urgence sur la page du Royaume du Loto (<https://leslotosdejojo.com/les-lotos/le-royaume-du-loto>). Les contacts d'urgence vous y sont mentionnés.

Si vous avez des recommandations, merci de nous contacter par mail à sav@leslotosdejojo.com. Nous prenons en compte vos réclamations.

2. Ecrire sur le chat Twitch



Vous pouvez utiliser le chat pour interagir avec l'animateur ou l'équipe du Royaume du Loto.

Tout en respectant les règles de comportement citées plus haut. Il est primordial de ne pas écrire de propos injurieux ou déplacés pouvant aller jusqu'au harcèlement vis à vis de l'organisateur ou des autres joueurs sur le chat qui vous sera mis à disposition.

Tout comportement jugé inapproprié sera puni d'une exclusion à vie du Royaume du Loto et de la chaîne Twitch.

Nous ne tolérerons aucun écart de comportement sur ce point. Le respect des autres personnes est une notion fondamentale pour le bien vivre ensemble et le bon déroulement du loto.

Pour les personnes ayant une bonne connexion internet, vous avez la possibilité d'utiliser uniquement Twitch pour suivre le tirage (pas besoin de téléphone).

Pour manifester votre quine, il suffira alors d'écrire «Quine» sur le chat et donner votre nom + prénom et votre identifiant de carton.

3. Comment utiliser son téléphone?

Une fois le début du loto commencé, vous allez être mis en sourdine afin de respecter le silence pendant le tirage.

Nous vous remercions d'activer uniquement le micro de votre téléphone quand vous êtes sur le point de faire quine en composant le *6.

Nous précisons que si vous jouez à plusieurs à la maison, merci de n'utiliser qu'**un téléphone pour votre groupe de joueurs**.

Si vous entrez en connexion avec l'animateur, merci de **couper le son de votre écran** pour éviter les échos et de **ne pas laisser votre téléphone sur haut parleur**.

03

Règles du
Jeu

1. Déroulement du loto

a. Les parties

Le Royaume du Loto se joue en plusieurs parties :

- Les classiques landaises : se jouent consécutivement à la ligne, double ligne et carton plein
- Les parties spéciales : se jouent directement au carton plein
- La partie bonus : se joue au carton plein.

+ d'autres parties surprises (l'offre varie en fonction des lotos).

b. Les gains

Les gains vont en augmentant au fur et à mesure que le loto avance, notamment sur les parties spéciales.

Les classiques landaises augmentent entre le jeu à la ligne, la double ligne et le carton plein.

Le jeu bonus garanti un montant minimum au gagnant. Il aura également la possibilité d'augmenter son gain en jouant à un mini jeu supplémentaire.

Nb : Nous nous réservons le droit de modifier les gains d'un loto sur l'autre ainsi que leur nature (

c. Le tirage

Pour contrôler le tirage, nous avons mis à votre disposition :

- Une grille de tirage : pour connaître les numéros déjà tirés
- Une caméra de contrôle : pour vous certifier le bon tirage des numéros sortant du boulier
- Les derniers numéros tirés : pour suivre l'avancé du loto

2. Que faire en cas de quine?

a. Activer votre téléphone ou utilisez le chat Twitch

Comme vu en page 14, il faut que vous composiez le *6 pour débloquer le micro de votre téléphone afin de rentrer en communication avec l'animateur.

Dîtes ou écrivez «Quine !» et nous procéderons à la vérification de votre planche.

Nb : Etant donné que le tirage se fait via une connexion internet, il se peut qu'il y ait quelques bugs ou ralentissements qui peuvent perturber le tirage. Dans tous les cas, nous feront en sorte que vous ayez le temps de vous manifester quand vous faites quine.

b. Attendre le bon numéro

Si vous êtes sur le point de faire quine, merci d'attendre que l'animateur prononce le numéro.

Si vous manifestez votre quine par téléphone ou sur le chat avant que l'animateur aie prononcé le numéro, votre quine ne sera pas validée. Elle ne le sera pas non plus pour les quines suivantes de cette même partie.

Il est donc inutile de re-écrire ou dire quine sur le chat ou au téléphone si vous faites quine après vous être trompé.

c. Donnez votre identifiant de planche

Comme vu en page 9, 10 & 11, il vous sera demandé votre identifiant du carton pour la vérification à l'écran.

d. Que se passe-t-il en cas d'égalité ?

En cas de plusieurs quines en simultannées, nous partagerons les gains entre les gagnants quelque soit le montant gagné.

Seule la partie bonus se fera par tirage au sort avec le boulier en cas d'égalité.

Il déterminera la personne qui aura le droit de jouer au mini-jeu final. Le plus petit numéro tiré sera celui du participant qui accèdera au mini-jeu.

Le montant gagné par cette personne sera ensuite partagé avec le ou les perdants du tirage au sort.

Nous partons du principe que si une personne a eu la chance de faire quine, elle ne doit pas repartir sans rien. Nous ne souhaitons aucun perdant.

3. Réception de mes gains

a. Par voie postale

Après avoir validé votre numéro de commande avec l'équipe du Royaume du loto, vous allez pouvoir recevoir vos gains.

Pour cela, il existe 2 façons de recevoir vos gains que l'organisateur se réservera de choisir.

La première est par voie postale. Nous vous enverrons vos gains en lettre recommandée afin que vous puissiez récupérer votre récompense le plus rapidement possible et en toute sécurité.

b. Par internet

La seconde possibilité est l'envoi par internet. Vous recevrez une invitation par mail pour récupérer vos gains en vous connectant sur le site de notre partenaire [Edenred.fr](https://edenred.fr) fournisseur de bons d'achats valables dans plusieurs magasins.

La procédure vous sera expliquée sur leur site internet.

c. Attestation de votre gain

Dans les jours qui suivront votre participation au Royaume du Loto, vous recevrez une attestation de gain (envoyée par l'adresse gagnant@leslotosdejojo.com) afin de faire valoir vos droits et vous confirmant que vous avez gagné.

L'objet du mail s'intitule «Validation de votre gain du Royaume du Loto», voir l'exemple ci-dessous.



Contacts

Facebook

[Les lotos de jojo](#)

Page contact

leslotosdejojo.com

Téléphone

07 50 94 92 01

Email

leslotosdejojo@gmail.com

Les lotos de Jojo 

www.leslotosdejojo.com